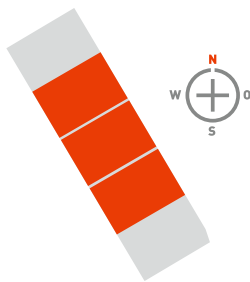
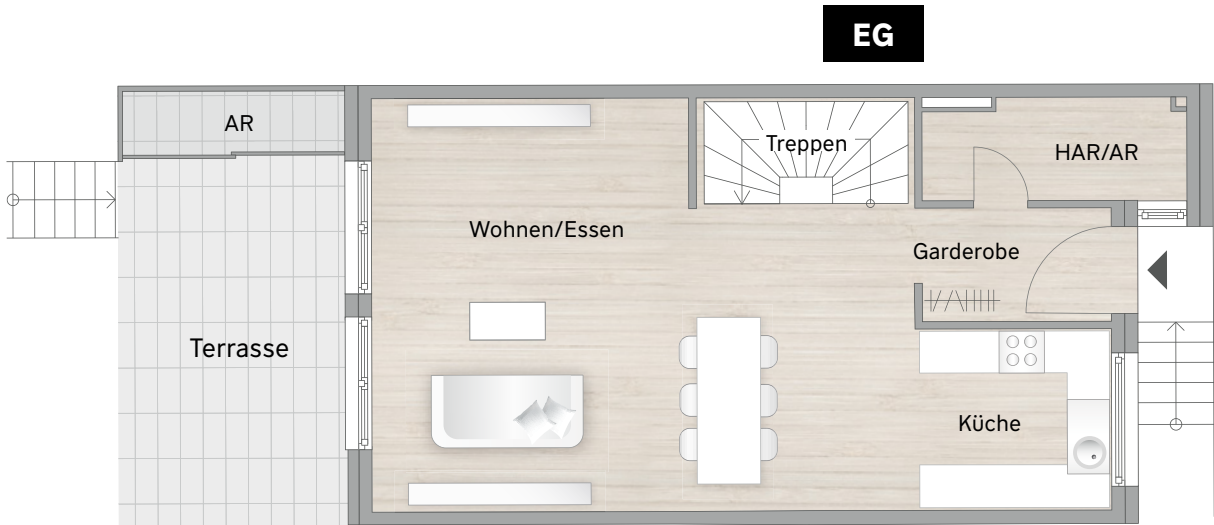


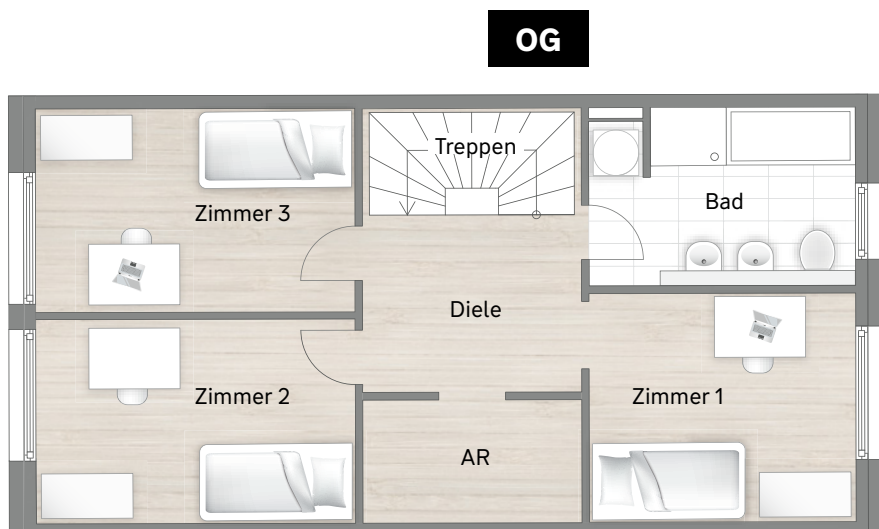
Reihenmittelhäuser 2-4

Unverbindliche Illustration | Maßstab ca. 1:100



Wohnflächen | Haus 2-4

Wohnen/Essen	EG	ca.	34,90 m ²
Garderobe	EG	ca.	3,81 m ²
Küche	EG	ca.	6,18 m ²
HAR/AR	EG	ca.	4,52 m ²
AR (Terrasse)	EG	ca.	2,39 m ²
Terrasse (1/2)	EG	ca.	7,21 m ²



Zimmer 1	OG	ca.	10,43 m ²
Zimmer 2	OG	ca.	11,15 m ²
Zimmer 3	OG	ca.	11,15 m ²
Bad	OG	ca.	7,84 m ²
Diele	OG	ca.	6,85 m ²
AR	OG	ca.	4,65 m ²

Schlafen/Studio	DG	ca.	26,72 m ²
DU/WC	DG	ca.	6,31 m ²
Terrasse (1/2)	DG	ca.	7,82 m ²
Podest	DG	ca.	0,61 m ²
AR	DG	ca.	1,93 m ²

Gesamtfläche ca. 154,47 m²

